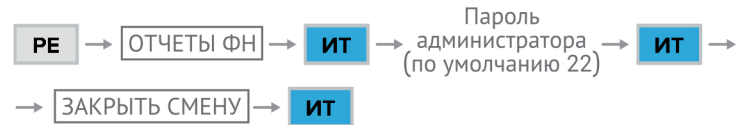


ЗАКРЫТЬ СМЕНУ (Z-ОТЧЕТ)

Кассовая смена не должна превышать 24 часа с момента открытия, если прошло более 24 часов, закройте смену и откройте новую.



ВЫКЛЮЧИТЬ ККТ

Нажмите переключатель под отсеком с чековой лентой.

ВКЛЮЧИТЬ ККТ

Нажмите переключатель на правом боку ККТ.

ОТКРЫТЬ СМЕНУ



Из любого режима вы всегда можете перейти в кассовый. Воспользуйтесь командой:



Чек может быть отменен до того, как вы в последний раз нажмете ИТ. Чтобы прервать оформление, воспользуйтесь PE и ИТ.

ПРОБИТЬ ЧЕК

Товар из каталога с фиксированной ценой



Товар из каталога с фиксированной ценой по безналичному расчету



Товар со свободной ценой



Товар со свободной ценой по безналичному расчету



Товар из каталога со свободной ценой



Товар из каталога со свободной ценой по безналичному расчету



Продажа нескольких позиций в одном чеке

Выполните операцию КЛК → Код товара → ПИ → Цена → ПИ для всех позиций в чеке → Закройте чек в зависимости от вида оплаты:

• наличными

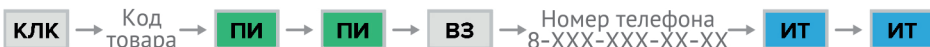


• безналичными

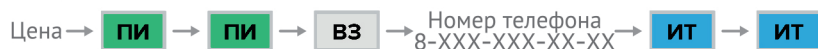


ОТПРАВИТЬ ЧЕК ПО СМС

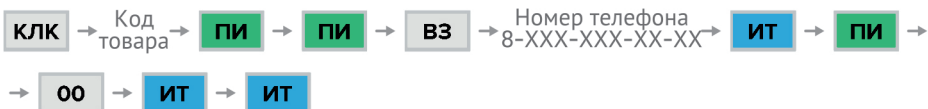
Товар из каталога с фиксированной ценой



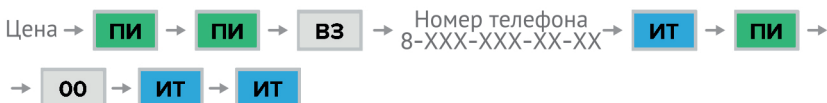
Товар со свободной ценой



Товар из каталога с фиксированной ценой по безналичному расчету



Товар со свободной ценой по безналичному расчету



ВЫПОЛНИТЬ ВОЗВРАТ

Возврат оформляется в следующих случаях:

- покупатель возвращает товар,
- в чеке допущена ошибка (пробита неправильная позиция, сумма и т. п.).

Если на ККТ установлена прошивка от 28.02.20 или новее, при оформлении возврата касса запросит номер фискального признака. Введите номер документа и нажмите ПИ, либо нажмите ПИ для пропуска.

Если в кассе не хватает денег для оформления возврата, внесите их. Операции «Внесение» и «Изъятие/выплата» – нефискальные и не передаются в ФНС.

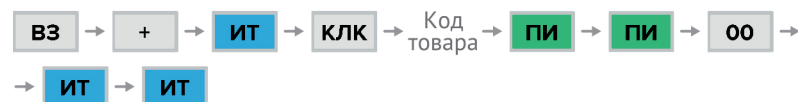
Внести деньги в кассу



Товар из каталога с фиксированной ценой



Товар из каталога с фиксированной ценой по безналичному расчету



Товар со свободной ценой



Товар со свободной ценой по безналичному расчету



Распечатать X-отчет (промежуточный отчет)

Печать X-отчета требуется для контроля работы кассира. В отличие от Z-отчета, X-отчет не закрывает кассовую смену, и его можно снимать в течение дня столько раз, сколько потребуется.

